

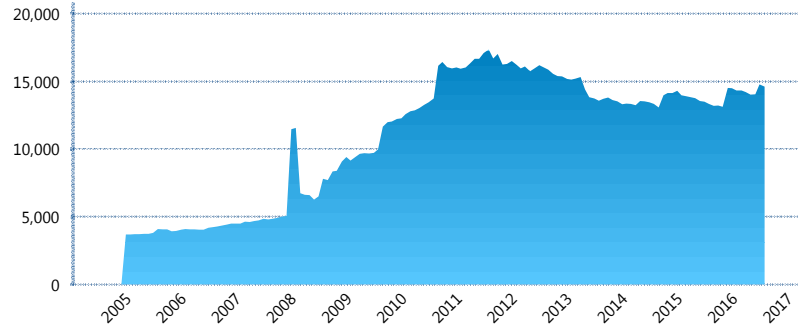
I. INFORMACIÓN FINANCIERA

I) Detalles del Fondo

Detalles del Fondo	
Razón Social	Siefore SURA Básica 1, S.A. de C.V.
Inicio de Operaciones	23/09/2004
Tipo de Fondo	Básica
Clave Bolsa	SURASB1
Activos Administrados *	14,609
ISIN	MX54SU0D0021
Comisión Anual	1.07%
Administrador	Afore SURA, S.A. de C.V.
Director General	Lic. Enrique Ernesto Solórzano Palacio
Presidente del Consejo	Luis Fernando Ojalvo Prieto

Activos Administrados *

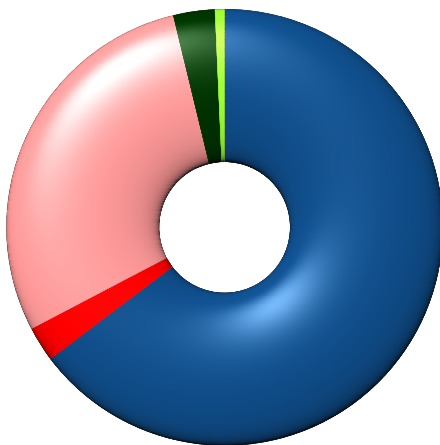
\$14,609



*Cifras en millones de pesos

Contiene el efecto de fusiones, cortes transversales y transferencias por edad. Para mayor información consultar: <http://www.consar.gob.mx/gobmx/Aplicativo/Factsheets/EC/ECSAR.pdf>

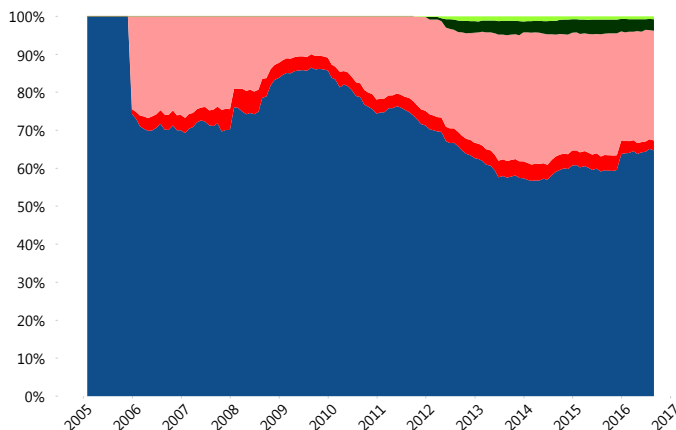
II) Inversiones



Deuda	64.70%
Gubernamental	
Deuda Internacional	2.61%
Deuda Nacional	28.91%
Renta Variable Internacional	3.07%
Renta Variable Nacional	0.72%

Tipo de Instrumento		SURA (SB1)	Sistema Básicas 1**
Renta Variable Nacional	Renta Variable Nacional	0.72%	1.27%
	Total	0.72%	1.27%
Renta Variable Internacional	Renta Variable Internacional	3.07%	1.97%
	Total	3.07%	1.97%
FIBRAS	FIBRAS	0.00%	0.28%
	Total	0.00%	0.28%
Deuda Nacional	Alimentos	0.12%	0.42%
	Automotriz	0.00%	0.14%
	Banca de Desarrollo	1.68%	2.38%
	Bancario	3.03%	2.04%
	Bebidas	0.50%	0.81%
	Cemento	0.00%	0.03%
	Centros Comerciales	0.03%	0.06%
	Consumo	0.14%	0.73%
	Deuda CP	0.00%	0.04%
	Empresas Productivas del Estado	3.30%	4.50%
	Estados	0.55%	1.35%
	Europeos	4.83%	2.78%
	Grupos Industriales	1.31%	1.05%
	Infraestructura	5.35%	4.47%
	Otros	1.01%	1.12%
	Papel	0.36%	0.26%
	Serv. Financieros	0.48%	0.32%
Telecom	1.65%	1.61%	
Transporte	0.38%	0.35%	
Vivienda	4.20%	3.25%	
Total	28.91%	27.70%	
Deuda Internacional	Deuda Internacional	2.61%	1.82%
	Total	2.61%	1.82%
Deuda Gubernamental	BONDESD	0.00%	0.26%
	BONOS	17.25%	10.53%
	BPA182	0.00%	4.82%
	BPAS	0.00%	0.04%
	CBIC	8.55%	3.35%
	CETES	0.04%	2.12%
	REPORTO	4.52%	3.09%
	UDIBONO	34.06%	41.58%
	UMS	0.27%	1.18%
	Total	64.70%	66.96%
Total	100.00%	100.00%	

Evolución de Inversiones



Deuda Gubernamental	Renta Variable Nacional
Deuda Internacional	
Deuda Nacional	
Renta Variable Internacional	

**Considera las inversiones de todo el grupo de SIEFORES Básicas 1
Cifras al cierre de agosto de 2016

III) Desempeño

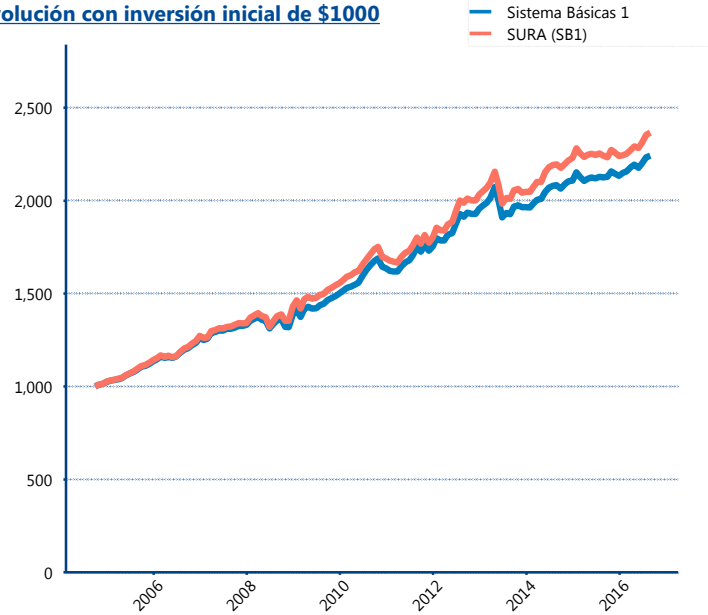
Rendimiento Bolsa

Tipo	SURA (SB1)	Sistema Básicas 1
1 año	5.10%	5.22%
2 años	3.61%	3.58%
3 años	5.44%	5.02%
5 años	5.55%	5.02%

Indicador de Rendimiento Neto

Siefore	IRN %
PensionISSSTE (SB1)	3.92%
SURA (SB1)	3.72%
Inbursa (SB1)	3.49%
Azteca (SB1)	3.41%
XXI-Banorte (SB1)	3.39%
Coppel (SB1)	3.38%
Profuturo (SB1)	3.31%
Banamex (SB1)	3.18%
Principal (SB1)	3.14%
Metlife (SB1)	3.08%
Invercap (SB1)	2.67%
Promedio Simple	3.34 %
Promedio Ponderado	3.46 %

Evolución con inversión inicial de \$1000



Construido con el precio de la Siefore registrado en la Bolsa Mexicana de Valores

IV) Medidas de sensibilidad y riesgos

Evolución del Plazo Promedio Ponderado

